

附件 2

电子营业执照应用指南

Part.1 扫码登录场景

电子营业执照作为企业合法有效身份证明，越来越多的业务系统在传统“账号+密码”登录方式的基础上，支持企业使用电子营业执照扫码登录。

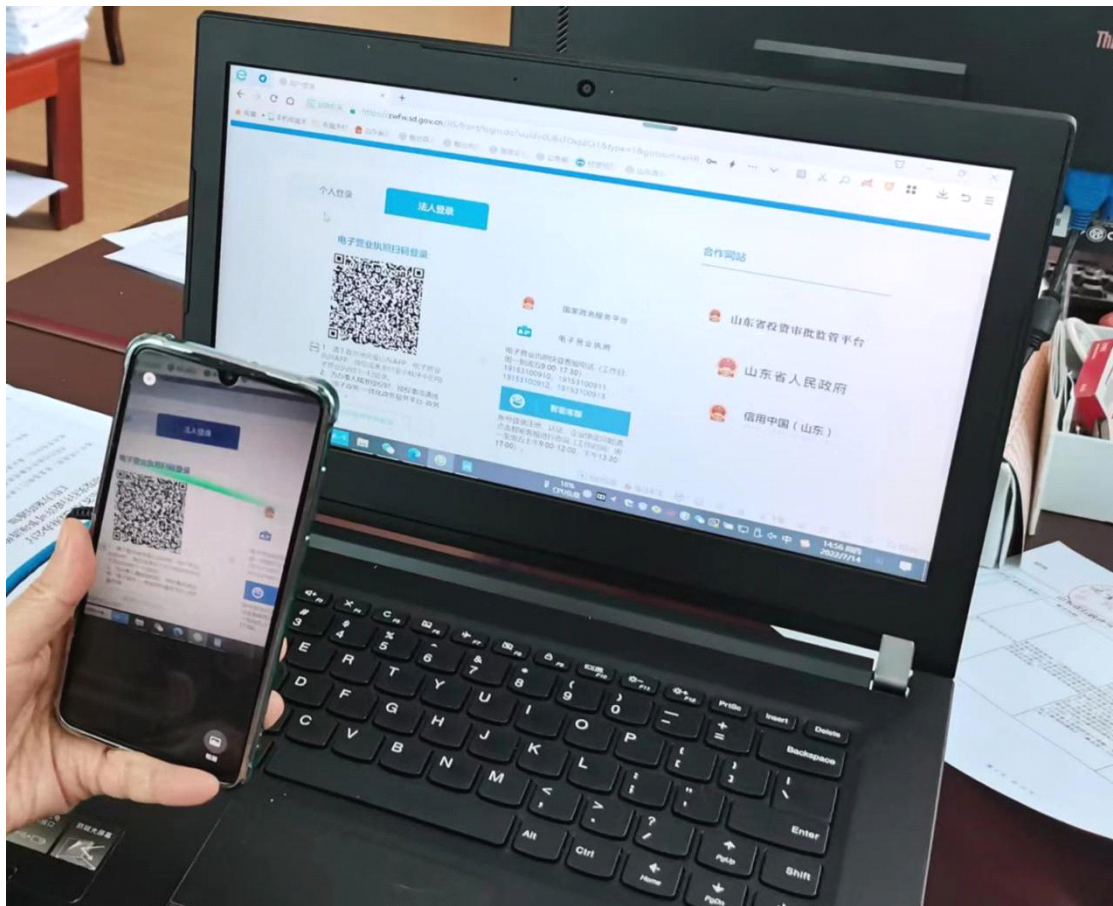
1、登录“山东省政务服务一网通办平台”

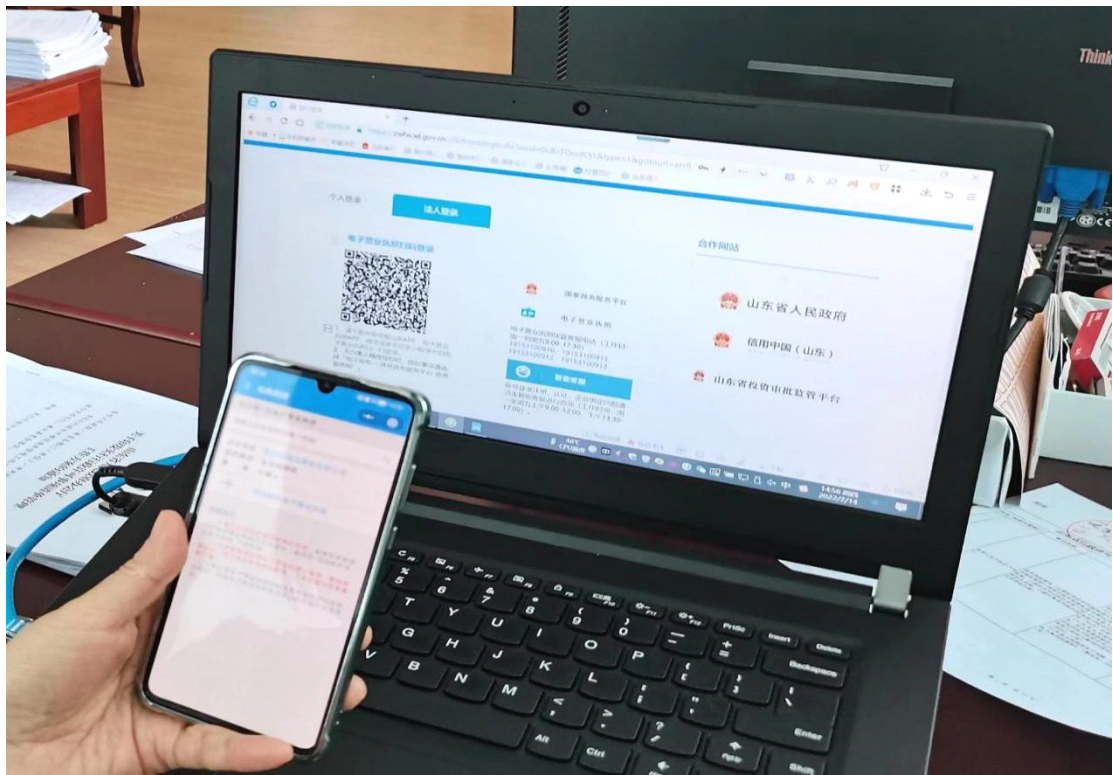
使用流程：访问“山东省政务服务（选择站点）”→右上角点击“登录”→选择电子营业执照扫码登录





办理人手机端操作：





4G 15:33

< 授权登录

您正在登录

山东省政务服务网

请仔细核对，如果不是**山东省政务服务网**，可能存在**信息安全风险**，请勿点击“确认登录”

确认登录

取消登录

2、山东政务服务网在线办理业务

使用流程：访问山东政务服务网选择“所属区县”→搜索“事项名称”点击“申报”→点击“使用电子营业执照”→使用电子营业执照进行扫码

The image shows two screenshots of the Shandong Government Service Network (山东政务服务网) interface. The top screenshot shows the search results for '公共场所' (Public Places). The bottom screenshot shows the application form for a '公共场所卫生许可证新申请' (New Application for Public Places Health License).

Top Screenshot: Search Results

Header: 山东政务服务网 (Shandong Government Service Network)

Navigation: 首页, 办事服务, 在线办理, 办事咨询, 结果公示, 监督评议, 中介超市, 非税缴费, 效能监督, 好差评, 使用帮助

Search Criteria:

- 事项分类: 全部 (6), 行政许可 (6), 行政处罚 (0), 行政强制 (0), 行政征收 (0), 行政给付 (0), 行政裁决 (0), 行政确认 (0), 行政奖励 (0), 行政检查 (0), 其他权力 (0), 公共服务 (0)
- 按事项名称: 公共场所
- 主题分类: --请选择--

事项名称	所属部门	办理深度	所提供服务
公共场所卫生许可证变更单位名称 [行政许可]	沂南县行政审批服务局	全程网办	办事指南, 申报, 咨询
公共场所卫生许可证变更法人 [行政许可]	沂南县行政审批服务局	全程网办	办事指南, 申报, 咨询, 收藏
公共场所卫生许可证延续 [行政许可]	沂南县行政审批服务局	全程网办	办事指南, 申报, 咨询, 收藏

Bottom Screenshot: Application Form

Header: 山东政务服务网

Navigation: 首页, 办事服务, 在线办理, 办事咨询, 结果公示, 监督评议, 中介超市, 非税缴费, 效能监督, 好差评, 使用帮助

Form Title: 公共场所卫生许可证新申请

Progress: 阅读须知, 申报信息, 申报告知

提醒: 1.带*号为必填项, 请根据实际情况进行填写。 2.*为必要材料, 您必须提交才能申报。@为容缺后补材料, 您可以在网上预受理后在前台提交。@为非必要材料, 根据您的实际情况选择提交。

Section: 基本信息

审批办件类型: 个人 企业 项目

证件类型: 身份证

*姓名: [输入框]

性别: 男 女

*证件编号: [输入框]

*联系电话: [输入框]

*联系地址: [输入框]



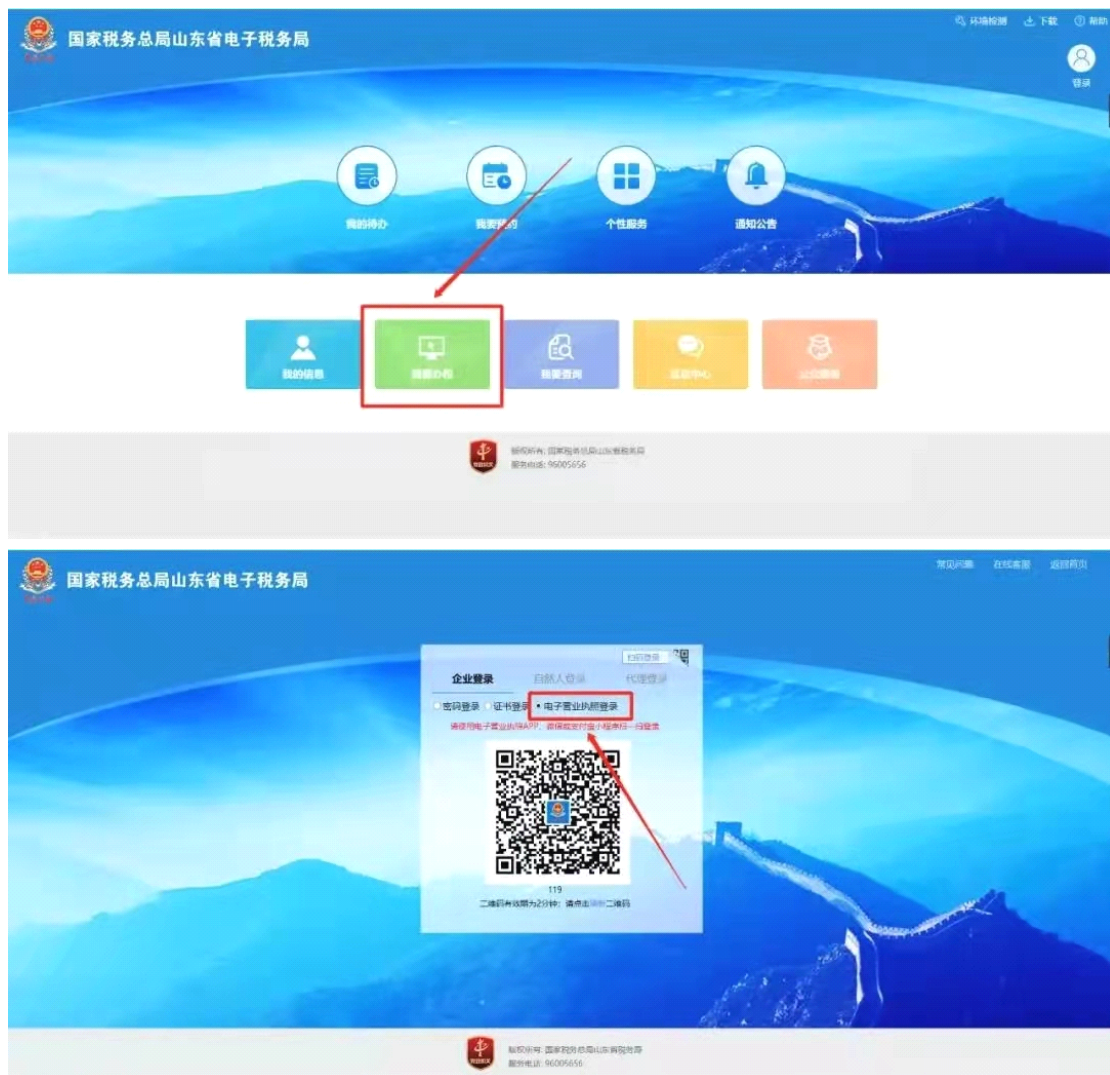
3、年报公示

使用流程：访问“国家企业信用信息公示系统（山东）” → 选择“企业信息填报” → 选择“电子营业执照登录”



4、网上办税

使用流程：访问“国家税务总局山东省电子税务局”→我要办税
(登陆)→电子营业执照登录



5、营业执照变更、注销、迁移等业务

使用流程：访问企业开办“一窗通”服务平台→选择变更登记、
备案登记、注销登记等模块→选择“电子营业执照扫码办理”



山东省人民政府
全国一体化在线政务服务平台·山东

企业开办“一窗通”服务平台

 开办企业 (含申报名称)	 智能辅助审批	 直接开办 (含已申报名称)	 变更登记	 一照多址
 备案登记	 注销登记	 市内迁移	 股权出质	 简易注销
 增补换照	 外省企业 分支转设 法人企业	 分时办理	 档案查询	

☰ 材料提交 8 📄 材料指导 0 📄 材料签名 1 📄 提交申请 50 📄 本人其他账号下业务 0

企业名称 点击列表前三列可查看一窗通办理进度提示



山东省人民政府
全国一体化在线政务服务平台·山东

企业开办“一窗通”服务平台

1.录入企业信息	2.填写相关材料	3.选择申报方式	4.提交审批
----------	----------	----------	--------

变更登记办理说明:
请录入完整的市场主体统一社会信用代码/注册号,以及法定代表人(负责人)的证件号码,然后点击“下一步”按钮,进行变更登记登记申请。系统只受理在营市场主体,若市场主体已经注销或者吊销,或者所填信息与登记信息不符,系统将不予受理!

手动填写企业信息 电子营业执照扫码办理

待办企业信息



请使用微信或支付宝“电子营业执照”小程序进行扫码办理

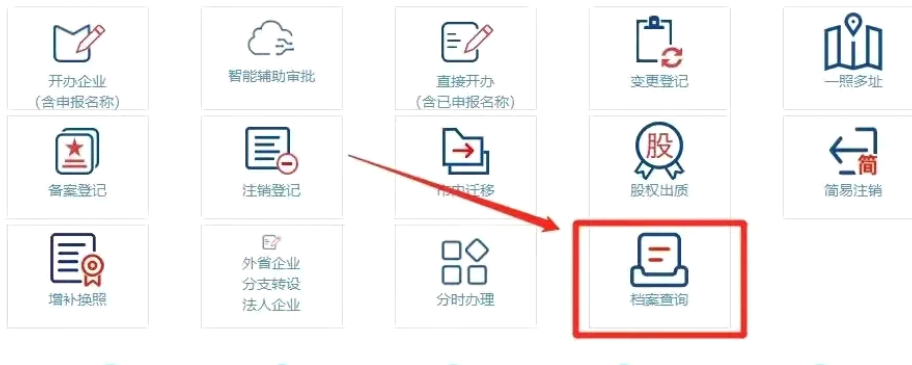
6、查询全程电子化登记档案

使用流程: 访问企业开办“一窗通”服务平台→选择“档案查询”
→电子营业执照扫码查询



山东省人民政府
全国一体化在线政务服务平台·山东

企业开办“一窗通”服务平台



山东省人民政府
全国一体化在线政务服务平台·山东

企业开办“一窗通”服务平台

电子营业执照扫码查询



打开微信(支付宝)电子营业执照小程序
扫描二维码查询。

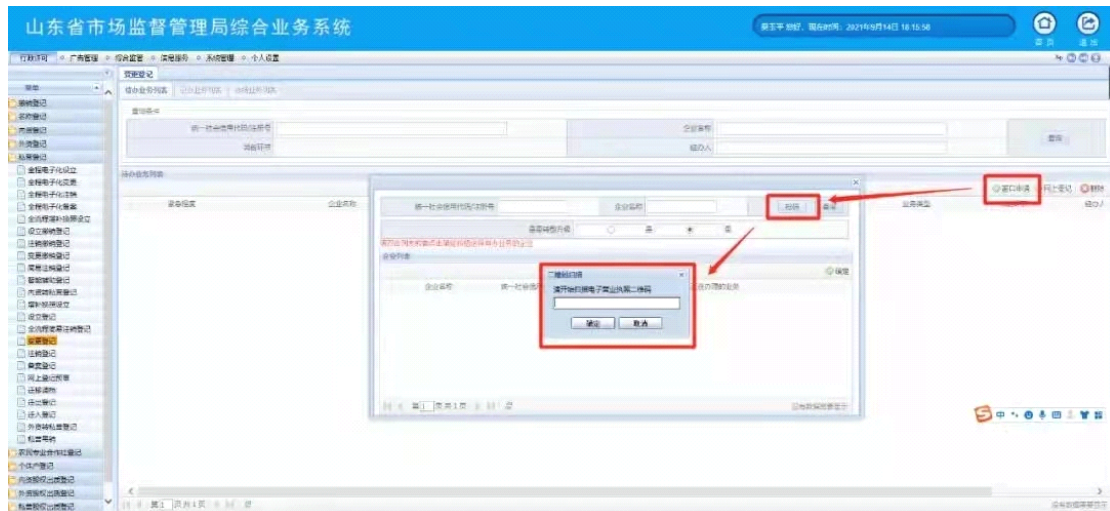


Part.2 出示执照场景（示范：开办企业领域）

出门办理业务发现没有随身携带纸质营业执照，再返回去拿？大可不必！您只需要使用手机下载电子营业执照并出示即可。在以下几个场景中您可以免于提交纸质执照。

1、企业登记业务

使用流程：工作人员登录山东省市场监督管理局综合业务系统 → 选择非全流程业务 → 选择新建“窗口申请”业务 → 企业展示电子营业执照二维码 → 工作人员使用扫码枪扫描电子营业执照二维码 → 点击“确认”按钮 → 系统自动获取执照信息。



2、印章刻制业务

使用流程：工作人员在印章治安管理系统选择“输入电子执照编码”→企业使用手机电子营业执照小程序选择“出示执照”→提供8位数验证码→工作人员输入电子执照验证码→系统自动获取执照信息。





3、银行开户业务（以工商银行为例）

使用流程：工作人员在银行开户系统选择“电子营业执照查询”→企业在手机电子营业执照小程序选择“出示执照”→提供8位数验证码→工作人员输入电子执照验证码→系统自动获取执照信息

中小企业便捷开户

查询类型: 3, 账号 查询号码: 1610020409200140290 重新查询

营业执照号码: 91371327MA94P707XF **电子营业执照查询**

客户名称: 莒南画博园艺术教育培训学校有限公司

营业执照长期有效标志: 1, 是

营业执照到期日期:

法定代表人/单位负责人: 采集

证件类型: 000, 身份证

证件号码: 371

姓名: 王伟峰

证件长期有效标志: 0, 否

证件有效期截止日: 2036-04-08

去提交

受益人 确定 退出

迎候页 | 服务首页 | **交易** | 自定义快捷键 | 请输入交易代码

中小企业便捷开户

电子营业执照查询

电子营业执照验证码:

提示

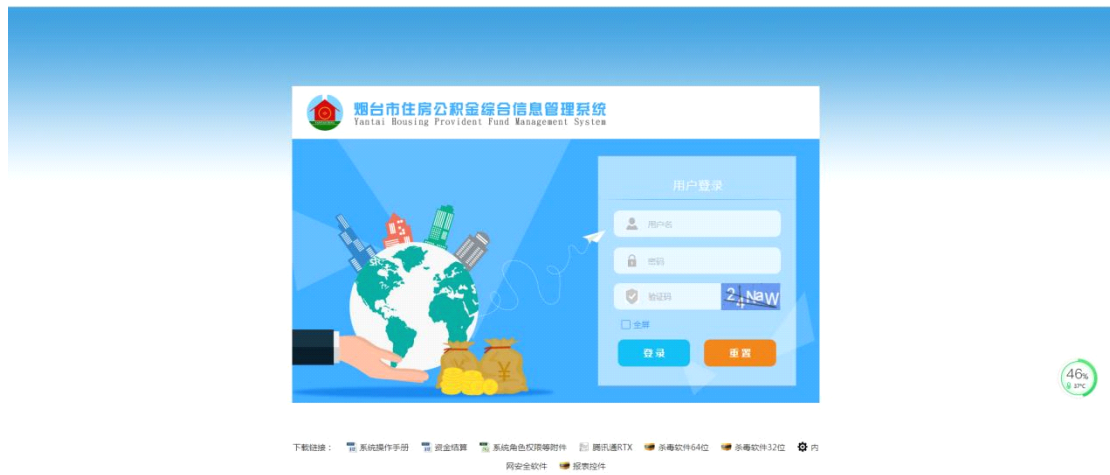
请指导客户登陆电子营业执照小程序，点击“出示证照”，输入电子营业执照的8位数字验证码。

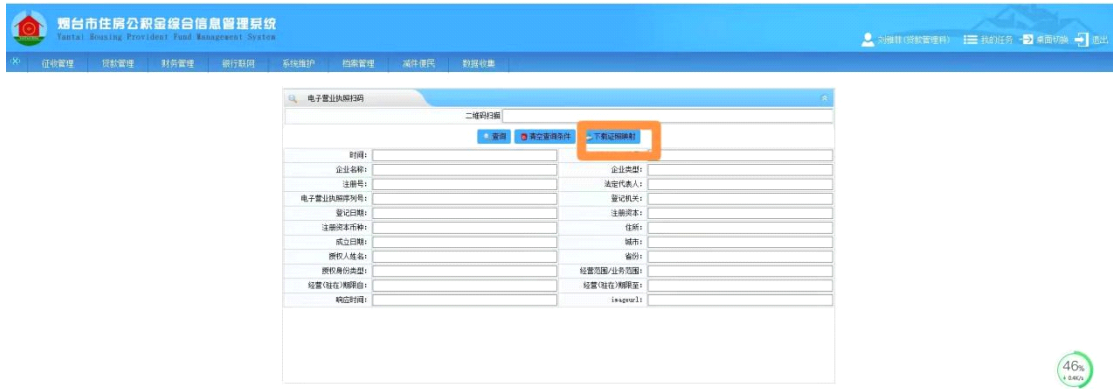
确定 (Y) 取消 (ESC)

重新查询 打印 退出

4、公积金业务

使用流程：工作人员在烟台市住房公积金综合信息管理系统中选择“电子证照”-“电子营业执照扫码”后，使用扫码枪扫描企业出示的电子营业执照二维码，系统自动获取执照信息。





5、医保业务

使用流程：工作人员在医保系统中选择电子营业执照查询 → 企业展示电子营业执照二维码 → 工作人员使用扫码枪扫描电子营业执照二维码 → 系统自动获取执照信息。



单位导航

显示注销单位 只查询本经办机构单位

No.	单位编号	单位名称	单位性质	经办机构名称	投保类别	单位状态
-----	------	------	------	--------	------	------

医保业务平台 烟台市医疗保障局 医保业务平台

录入门单位信息

单位基本信息

单位名称

统一社会信用代码 营业执照二维码 获取单位信息

企业注册号 工商登记执照号码 社团登记证号

工商登记执照种类 工商登记证发证日期 单位成立日期

单位编号 单位性质 隶属关系

经济类型 经济类型明细 行业风险类别

行业代码 单位地址 邮政编码

批准成立单位 批准文号 批准日期

法定代表人姓名 法定代表人证件类型 法定代表人证件号码

法定代表人电话 单位专管员姓名 单位专管员手机号码

单位专管员固定电话 税务征收 移交税务单位类型

模板编号 模板名称

技术支持：烟台市医疗保障局

下载：地纬智慧医保助手

医保业务平台 烟台市医疗保障局 医保业务平台

录入门单位信息

单位基本信息

单位名称

统一社会信用代码 营业执照二维码 获取单位信息

企业注册号 工商登记执照号码 社团登记证号

工商登记执照种类 工商登记证发证日期 单位成立日期

单位编号 单位性质 隶属关系

经济类型 经济类型明细 行业风险类别

行业代码 单位地址 邮政编码

批准成立单位 批准文号 批准日期

法定代表人姓名 法定代表人证件类型 法定代表人证件号码

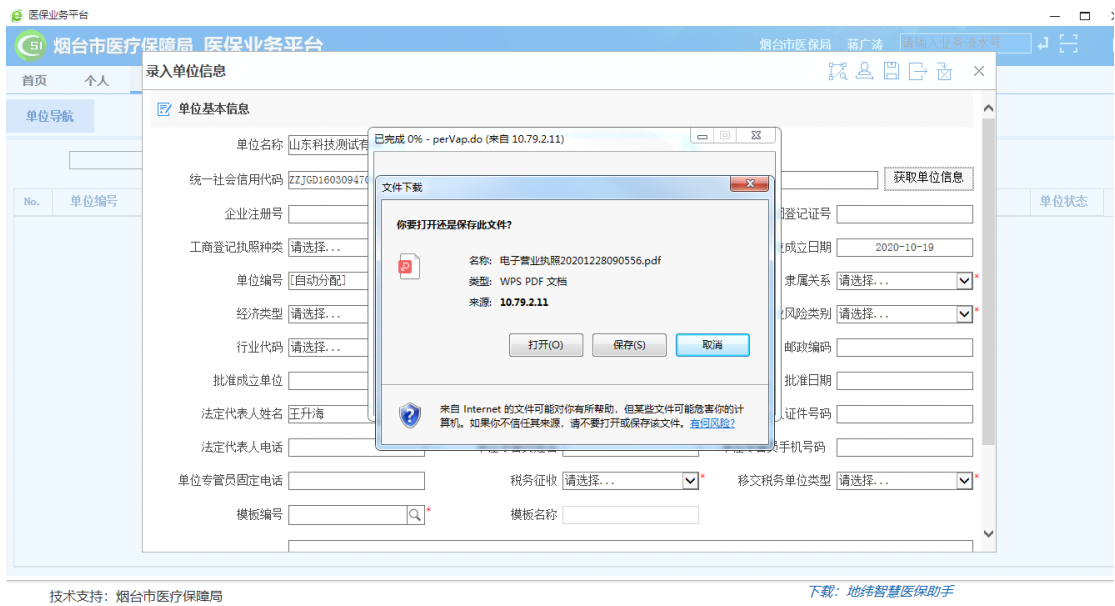
法定代表人电话 单位专管员姓名 单位专管员手机号码

单位专管员固定电话 税务征收 移交税务单位类型

模板编号 模板名称

技术支持：烟台市医疗保障局

下载：地纬智慧医保助手



6、社保登记业务

使用流程：企业在烟台市人力资源和社会保障局网上服务大厅页面，选择使用电子营业执照登录后，系统自动获取执照信息。





Part.3 电子签名场景

目前，市场主体全程电子化登记可以应用电子营业执照实现电子签名。

使用流程：经办人使用手机下载安装山东市场监管电子签名平台 → 选择企业签章登录入口 → 系统自动启动进入电子营业执照微信小程序 → 选择对应企业名称 → 输入 6 位数“执照密码” → 点击“确认” → 点击“返回应用”，跳转回到电子签名平台界面 → 依据提示进行签名。

山东市场监管电子签名平台

自然人签名登录入口

企业签章登录入口

说明:

- 1、自然人股东（投资者）、法定代表人、董（监）事等自然人签名的，请点击“自然人签名登录入口”按钮；
- 2、企业本身或其企业法人股东进行电子签章的，请点击“企业签章登录入口”按钮。



